



**Liberté • Égalité • Fraternité**

**RÉPUBLIQUE FRANÇAISE**

**PREFET DES BOUCHES-DU-RHONE**

**PREFECTURE**

**Direction des Collectivités Locales,  
de l'Utilité Publique et de l'Environnement**

**Marseille le, 25 JAN. 2013**

**Bureau des Installations et Travaux Réglementés  
pour la Protection des Milieux**

**Dossier suivi par :M.DOMENECH**

**Tél. : 04.84.35.42.74**

**N° 256-2012 A**

**ARRÊTÉ**

**Autorisant la Société LOGIPREST (Groupe  
KATOEN NATIE) à exploiter une plate-forme  
logistique dans le Secteur Boussard Sud,  
sur la Zone Industrielle du Bois de Leuze à  
Saint-Martin-de-Crau**

**LE PRÉFET DE LA RÉGION PROVENCE, ALPES, CÔTE D'AZUR,  
PRÉFET DES BOUCHES-DU-RHÔNE,  
CHEVALIER DE LA LÉGION D'HONNEUR,  
CHEVALIER DE L'ORDRE NATIONAL DU MERITE,**

**Vu** le code de l'environnement et notamment son titre 1<sup>er</sup> du livre V,

**Vu** le décret n°77-1133 du 21 septembre 1977 modifié relatif aux installations classées,

**Vu** la nomenclature des installations classées,

**Vu** la demande présentée le 2 décembre 2011 par la société LOGIPREST (groupe KATOEN NATIE), dont le siège social est situé Ecopole du Mas Laurent sur la commune de Saint-Martin-de-Crau, en vue d'obtenir l'autorisation d'exploiter une installation de stockage de matières, produits ou substances combustibles en entrepôts couverts d'une capacité maximale de 1 677 600 m<sup>3</sup> sur le territoire de la commune de Saint-Martin-de-Crau à l'adresse ZI Bois de Leuze au lieu-dit Mas de Leuze,

**Vu** le dossier déposé à l'appui de sa demande daté du 3 octobre 2011,

**Vu** la décision n° E12000059/13 en date du 2 mai 2012 du président du tribunal administratif de Marseille portant désignation du commissaire enquêteur,

**Vu** l'arrêté préfectoral n° 256-2012 A en date du 15 mai 2012 ordonnant l'organisation d'une enquête publique pour une durée de 31 jours du 11 juin 2012 au 11 juillet 2012 inclus sur le territoire des communes de Saint-Martin-de-Crau et Arles,

**Vu** l'accomplissement des formalités d'affichage réalisé dans ces communes de l'avis d'enquête au public,

**Vu** l'avis en date du 19 juin 2012 émis par le conseil municipal de la commune de Saint-Martin-de-Crau,

.../...

Vu l'avis en date du 27 juin 2012 émis par le conseil municipal de la commune d'Arles,

Vu l'avis en date du 17 juillet 2012 émis par l'Agence Régionale de Santé (A.R.S.),

Vu l'avis en date du 30 juillet 2012 émis par l'Institut National de l'Origine et de la Qualité (I.N.A.O.),

Vu le registre d'enquête,

Vu le rapport et les conclusions du commissaire enquêteur en date du 16 août 2012,

Vu l'avis en date du 7 septembre 2012 émis par la Direction Départementale des Services d'Incendie et de Secours (S.D.I.S.),

Vu l'avis en date du 20 décembre 2012 du Conseil Départemental de l'Environnement et des Risques Sanitaires et Technologiques (C.O.D.E.R.S.T.),

Vu le projet d'arrêté afférant à ce dossier, transmis à l'exploitant par courriel daté du 11 janvier 2013,

Vu les remarques émises par l'exploitant par mail daté du 14 janvier 2013 sur le projet d'arrêté,

**CONSIDERANT** qu'en application des dispositions de l'article L512-1 du code de l'environnement, l'autorisation ne peut être accordée que si les dangers ou inconvénients de l'installation peuvent être prévenus par des mesures que spécifie l'arrêté préfectoral,

**CONSIDÉRANT** que les mesures imposées à l'exploitant sont de nature à prévenir les nuisances et les risques présentés par les installations,

**CONSIDERANT** que les conditions d'aménagement et d'exploitation, les modalités d'implantation, prévues dans le dossier de demande d'autorisation, permettent notamment de limiter les inconvénients et dangers,

**CONSIDERANT** que les conditions légales de délivrance de l'autorisation sont réunies,

**CONSIDERANT** que la procédure d'autorisation pour les installations classées pour la protection de l'environnement a été respectée,

Sur proposition du Secrétaire général de la préfecture,

# ARRÊTE

## TITRE 1 - PORTÉE DE L'AUTORISATION ET CONDITIONS GÉNÉRALES

### CHAPITRE 1.1 BÉNÉFICIAIRE ET PORTÉE DE L'AUTORISATION

#### ARTICLE 1.1.1. EXPLOITANT TITULAIRE DE L'AUTORISATION

La société LOGIPREST (groupe KATOEN NATIE) dont le siège social est situé Ecopole du Mas Laurent 13310 Saint Martin de Crau - est autorisée, sous réserve du respect des prescriptions figurant dans le présent arrêté, à exploiter sur le territoire de la commune de Saint-Martin-de-Crau, au lieu-dit Mas de Leuze ZI Bois de Leuze, les installations détaillées dans les articles suivants.

#### ARTICLE 1.1.2. INSTALLATIONS NON VISÉES PAR LA NOMENCLATURE OU SOUMISES À DÉCLARATION

Les prescriptions du présent arrêté s'appliquent également aux autres installations ou équipements exploités dans l'établissement, qui, mentionnés ou non dans la nomenclature, sont de nature par leur proximité ou leur connexité avec une installation soumise à autorisation à modifier les dangers ou inconvénients de cette installation.

Les dispositions des arrêtés ministériels existants relatifs aux prescriptions générales applicables aux installations classées soumises à déclaration sont applicables aux installations classées soumises à déclaration incluses dans l'établissement dès lors que ces installations ne sont pas régies par le présent arrêté préfectoral d'autorisation.

### CHAPITRE 1.2 NATURE DES INSTALLATIONS

#### ARTICLE 1.2.1. LISTE DES INSTALLATIONS CONCERNÉES PAR UNE RUBRIQUE DE LA NOMENCLATURE DES INSTALLATIONS CLASSÉES

| Rubrique | A, D, NC | Libellé de la rubrique (activité)  | Nature de l'installation  | Critère de classement               | Seuil du critère                           | Volume autorisé          |
|----------|----------|--|---|-------------------------------------|--|--------------------------|
| 1510-1   | A        | Entrepôts couverts (stockage de matières, produits ou substances combustibles en quantité supérieure à 500 t dans des) à l'exclusion des dépôts utilisés au stockage de catégories de matières, produits ou substances relevant par ailleurs de la présente nomenclature, des bâtiments destinés exclusivement au remisage de véhicules à moteur et de leur remorque et des établissements recevant du public. | Plate-forme logistique  | Le volume de entrepôt               | Supérieur ou égal à 300 000 m <sup>3</sup> | 1 677 600 m <sup>3</sup> |
| 1530-1   | A        | Dépôts de, papier, carton ou matériaux combustibles analogues.   | Stockage de matière combustible   | La quantité stockée                 | Supérieure à 50 000 m <sup>3</sup>         | 656 800 m <sup>3</sup>   |
| 1532-1   | A        | Dépôts de bois secs ou matériaux combustibles analogues y compris les produits finis conditionnés à l'exclusion des établissements recevant du public.   | Stockage de matière combustible   | La quantité stockée                 | Supérieure à 20 000 m <sup>3</sup>         | 656 800 m <sup>3</sup>   |
| 2662-1   | A        | Polymères (matières plastiques, caoutchoucs, élastomères, résines et adhésifs synthétiques) (stockage de)  | Stockage de polymères   | Le volume susceptible d'être stocké | Supérieur ou égal à 40 000 m <sup>3</sup>  | 656 800 m <sup>3</sup>   |
| 2663-1-a | A        | Pneumatiques et produits dont 50 % au moins de la masse totale unitaire est composée de polymères (matières plastiques, caoutchoucs, élastomères, résines et adhésifs synthétiques) (stockage de) :<br>1. A l'état alvéolaire ou expansé tels que mousse de latex, de polyuréthane, de polystyrène, etc.<br>2. Dans les autres cas et pour les pneumatiques  | Stockage de produits composés de plus de 50% de polymères le volume susceptible d'être stocké |                                     | Supérieur ou égal à 45 000 m <sup>3</sup>  | 656 800 m <sup>3</sup>   |
| 2663-2-a | A        |  |   |                                     | Supérieur ou égal à 80 000 m <sup>3</sup>  | 656 800 m <sup>3</sup>   |

| Rubrique | A, D, NC | Libellé de la rubrique (activité)   | Nature de l'installation  | Critère de classement                               | Seuil du critère  | Volume autorisé   |
|----------|----------|---|---|---|---|-------------------|
| 2925     | D        | Atelier de charge d'accumulateurs   | Ateliers de charge d'accumulateurs  | La puissance maximale de courant continu utilisable | Supérieure à 50 kW  | 300 kW            |
| 1412-2b  | DC       | Stockage en réservoirs manufacturés de gaz inflammables liquéfiés. Les gaz sont maintenus liquéfiés à une température telle que la pression absolue de vapeur correspondante n'excède pas 1,5 bar (stockages réfrigérés ou cryogéniques) ou sous une pression quelle que soit la température.   | Stockage d'aérosols   | La quantité stockée                                 | supérieure à 6 t mais inférieure à 50 t                             | 49,5 tonnes       |
| 1432-2b  | DC       | Stockage en réservoirs manufacturés de liquides inflammables.   | Stockage d'aérosols (part de liquides inflammables) et de produits type colles, résines,... | La quantité stockée                                 | supérieure à 10 m <sup>3</sup> mais inférieure à 100 m <sup>3</sup> | 99 m <sup>3</sup> |
| 2910-A   | DC       | Combustion<br>A. Lorsque l'installation consomme exclusivement, seul ou en mélange, du gaz naturel, des gaz de pétrole liquéfiés, du fioul domestique, du charbon, des fiouls lourds ou de la biomasse, à l'exclusion des installations visées par d'autres rubriques de la nomenclature pour lesquelles la combustion participe à la fusion, la cuisson ou au traitement, en mélange avec les gaz de combustion, des matières entrantes, | Chaudière au gaz naturel et groupe sprinkler  | la puissance thermique maximale de l'installation   | supérieure à 2 MW mais inférieure à 20 MW                           | 4,9 MW            |

A (Autorisation) ou DC (Déclaration avec contrôle) ou D (Déclaration) ou NC (Non Classé)

Volume autorisé : éléments caractérisant la consistance, le rythme de fonctionnement, le volume des installations ou les capacités maximales autorisées

### ARTICLE 1.2.2. SITUATION DE L'ÉTABLISSEMENT

Les installations autorisées sont situées sur les communes, parcelles et lieux-dits suivants :

| Commune              | Parcelle          | Lieu-dit     |
|----------------------|-------------------|--------------|
| Saint-Martin-de-Crau | N° 1330 section D | Mas de Leuze |

Les installations citées à l'article 1.2.1 ci-dessus sont reportées avec leurs références sur le plan de situation de l'établissement annexé au présent arrêté.

### ARTICLE 1.2.3. AUTRES LIMITES DE L'AUTORISATION

La surface occupée par les installations, voies, aires de circulation, et plus généralement, la surface concernée par les travaux de réhabilitation à la fin d'exploitation reste inférieure à 284 120 m<sup>2</sup>.

### ARTICLE 1.2.4. CONSISTANCE DES INSTALLATIONS AUTORISÉES

L'établissement comprenant l'ensemble des installations classées et connexes, est organisé de la façon suivante :

- Bâtiment SMC6 de 79 000 m<sup>2</sup> comprenant 13 cellules
- Bâtiment SMC7 de 73 000 m<sup>2</sup> comprenant 12 cellules

Chaque entrepôt est doté de locaux techniques :

- 3 locaux de charge
- 2 chaufferies
- 1 local transformateur et TGBT
- 1 local onduleur

Un local sprinkler commun.

4 blocs bureaux et locaux sociaux pour SMC6.

3 blocs bureaux et locaux sociaux pour SMC7.

78 000 m<sup>2</sup> de voiries et parkings.

## CHAPITRE 1.3 CONFORMITÉ AU DOSSIER DE DEMANDE D'AUTORISATION

Les installations et leurs annexes, objet du présent arrêté, sont disposées, aménagées et exploitées conformément aux plans et données techniques contenus dans les différents dossiers déposés par l'exploitant. En tout état de cause, elles respectent par ailleurs les dispositions du présent arrêté, des arrêtés complémentaires et les réglementations autres en vigueur.

Le préfet peut prescrire, dans les conditions prévues aux articles R. 512-31 " , R. 512-46-22 " et R. 512-52, les mesures propres à sauvegarder les intérêts mentionnés à l'article L. 511-1.

Ces mesures ne peuvent entraîner de modifications importantes touchant le gros œuvre de l'installation ou des changements considérables dans son mode d'exploitation.

## CHAPITRE 1.4 DURÉE DE L'AUTORISATION

### ARTICLE 1.4.1. DURÉE DE L'AUTORISATION

La présente autorisation cesse de produire effet si l'installation n'a pas été mise en service dans un délai de trois ans ou n'a pas été exploitée durant deux années consécutives, sauf cas de force majeure.

## CHAPITRE 1.5 GARANTIES FINANCIERES

Sans objet.

## CHAPITRE 1.6 MODIFICATIONS ET CESSATION D'ACTIVITÉ

### ARTICLE 1.6.1. PORTER À CONNAISSANCE

Toute modification apportée par le demandeur aux installations, à leur mode d'utilisation ou à leur voisinage, et de nature à entraîner un changement notable des éléments du dossier de demande d'autorisation, est portée avant sa réalisation à la connaissance du Préfet avec tous les éléments d'appréciation.

### ARTICLE 1.6.2. MISE À JOUR DE L'ÉTUDE DE DANGERS

L'étude des dangers est actualisée à l'occasion de toute modification importante soumise ou non à une procédure d'autorisation. Ces compléments sont systématiquement communiqués au Préfet qui peut demander une analyse critique d'éléments du dossier justifiant des vérifications particulières, effectuée par un organisme extérieur expert dont le choix est soumis à son approbation. Tous les frais engagés à cette occasion sont supportés par l'exploitant.

### ARTICLE 1.6.3. EQUIPEMENTS ABANDONNÉS

Les équipements abandonnés ne doivent pas être maintenus dans les installations. Toutefois, lorsque leur enlèvement est incompatible avec les conditions immédiates d'exploitation, des dispositions matérielles interdiront leur réutilisation afin de garantir leur mise en sécurité et la prévention des accidents.

### ARTICLE 1.6.4. TRANSFERT SUR UN AUTRE EMPLACEMENT

Tout transfert sur un autre emplacement des installations visées sous l'article 1.2 du présent arrêté nécessite une nouvelle demande d'autorisation ou déclaration.

### ARTICLE 1.6.5. CHANGEMENT D'EXPLOITANT

Dans le cas où l'établissement change d'exploitant, le successeur fait la déclaration au Préfet dans le mois qui suit la prise en charge de l'exploitant.

### ARTICLE 1.6.6. CESSATION D'ACTIVITÉ

Sans préjudice des dispositions des articles R.512-39-1 à R.512-39-6 du Code de l'Environnement, la réhabilitation du site prévue à l'article R.512-39-2 du Code de l'Environnement est effectuée en vue de permettre... (description du ou des usages futurs prévus en fonction, le cas échéant, des différentes zones du terrain d'assiette).

## CHAPITRE 1.7 DÉLAIS ET VOIES DE RECOURS

Le présent arrêté est soumis à un contentieux de pleine juridiction.

Il peut être déféré à la juridiction administrative :

1° Par les demandeurs ou exploitants, dans un délai de deux mois qui commence à courir du jour où lesdits actes leur ont été notifiés ;

2° par les tiers, personnes physiques ou morales, les communes intéressées ou leurs groupements, en raison des inconvénients ou des dangers que le fonctionnement de l'installation présente pour les intérêts mentionnés

aux articles L. 211-1 et L. 511-1 dans un délai d'un an à compter de la publication ou de l'affichage de ces décisions. Toutefois, si la mise en service de l'installation n'est pas intervenue six mois après la publication ou l'affichage de ces décisions, le délai de recours continue à courir jusqu'à l'expiration d'une période de six mois après cette mise en service.

Les tiers qui n'ont acquis ou pris à bail des immeubles ou n'ont élevé des constructions dans le voisinage d'une installation classée que postérieurement à l'affichage ou à la publication de l'arrêté autorisant l'ouverture de cette installation ou atténuant les prescriptions primitives ne sont pas recevables à déférer ledit arrêté à la juridiction administrative.

## **CHAPITRE 1.8 RESPECT DES AUTRES LÉGISLATIONS ET RÉGLEMENTATIONS**

Les dispositions de cet arrêté préfectoral sont prises sans préjudice des autres législations et réglementations applicables, et notamment le code de l'environnement, le code civil, le code de l'urbanisme, le code du travail et le code général des collectivités territoriales, la réglementation sur les équipements sous pression.

Les droits des tiers sont et demeurent expressément réservés.

La présente autorisation ne vaut pas permis de construire.

---

## **TITRE 2 – GESTION DE L'ÉTABLISSEMENT**

---

### **CHAPITRE 2.1 EXPLOITATION DES INSTALLATIONS**

#### **ARTICLE 2.1.1. OBJECTIFS GÉNÉRAUX**

L'exploitant prend toutes les dispositions nécessaires dans la conception l'aménagement, l'entretien et l'exploitation des installations pour :

- limiter la consommation d'eau, et limiter les émissions de polluants dans l'environnement ;
- la gestion des effluents et déchets en fonction de leurs caractéristiques, ainsi que la réduction des quantités rejetées ;
- prévenir en toutes circonstances, l'émission, la dissémination ou le déversement, chroniques ou accidentels, directs ou indirects, de matières ou substances qui peuvent présenter des dangers ou inconvénients pour la commodité de voisinage, la santé, la salubrité publique, l'agriculture, la protection de la nature et de l'environnement ainsi que pour la conservation des sites et des monuments.

#### **ARTICLE 2.1.2. CONSIGNES D'EXPLOITATION**

L'exploitant établit des consignes d'exploitation pour l'ensemble des installations comportant explicitement les vérifications à effectuer, en conditions d'exploitation normale, en périodes de démarrage, de dysfonctionnement ou d'arrêt momentané de façon à permettre en toutes circonstances le respect des dispositions du présent arrêté.

### **CHAPITRE 2.2 RÉSERVES DE PRODUITS OU MATIÈRES CONSOMMABLES**

#### **ARTICLE 2.2.1. RÉSERVES DE PRODUITS**

L'établissement dispose de réserves suffisantes de produits ou matières consommables utilisés de manière courante ou occasionnelle pour assurer la protection de l'environnement tels que manches de filtre, produits de neutralisation, liquides inhibiteurs, produits absorbants...

### **CHAPITRE 2.3 INTÉGRATION DANS LE PAYSAGE**

#### **ARTICLE 2.3.1. PROPRETÉ**

L'exploitant prend les dispositions appropriées qui permettent d'intégrer l'installation dans le paysage. L'ensemble des installations est maintenu propre et entretenu en permanence.

#### **ARTICLE 2.3.2. ESTHÉTIQUE**

Les abords de l'installation à l'intérieur de la clôture du site, placés sous le contrôle de l'exploitant sont aménagés et maintenus en bon état de propreté (peinture,...). Les émissaires de rejet et leur périphérie font l'objet d'un soin particulier (plantations, engazonnement,...).

## CHAPITRE 2.4 DANGER OU NUISANCES NON PRÉVENUS

Tout danger ou nuisance non susceptible d'être prévenu par les prescriptions du présent arrêté est immédiatement porté à la connaissance du Préfet par l'exploitant.

## CHAPITRE 2.5 INCIDENTS OU ACCIDENTS

### ARTICLE 2.5.1. DÉCLARATION ET RAPPORT

L'exploitant est tenu à déclarer dans les meilleurs délais à l'inspection des installations classées les accidents ou incidents survenus du fait du fonctionnement de son installation qui sont de nature à porter atteinte aux intérêts mentionnés à l'article L.511-1 du code de l'environnement.

Un rapport d'accident ou, sur demande de l'inspection des installations classées, un rapport d'incident est transmis par l'exploitant à l'inspection des installations classées. Il précise notamment les circonstances et les causes de l'accident ou de l'incident, les effets sur les personnes et l'environnement, les mesures prises ou envisagées pour éviter un accident ou un incident similaire et pour en pallier les effets à moyen ou long terme. Ce rapport est transmis sous 15 jours à l'inspection des installations classées.

## CHAPITRE 2.6 RÉCAPITULATIF DES DOCUMENTS TENUS À LA DISPOSITION DE L'INSPECTION

L'exploitant doit établir et tenir à jour un dossier comportant les documents suivants :

- le dossier de demande d'autorisation initial,
- les plans tenus à jour,
- les récépissés de déclaration et les prescriptions générales, en cas d'installations soumises à déclaration non couvertes par un arrêté d'autorisation,
- les arrêtés préfectoraux relatifs aux installations soumises à autorisation, pris en application de la législation relative aux installations classées pour la protection de l'environnement,

Ce dossier doit être tenu à la disposition de l'inspection des installations classées sur le site durant 5 années au minimum.

---

## TITRE 3 - PRÉVENTION DE LA POLLUTION ATMOSPHÉRIQUE

---

### CHAPITRE 3.1 CONCEPTION DES INSTALLATIONS

#### ARTICLE 3.1.1. DISPOSITIONS GÉNÉRALES

L'exploitant prend toutes les dispositions nécessaires dans la conception, l'exploitation et l'entretien des installations de manière à limiter les émissions à l'atmosphère, y compris diffuses, notamment par la mise en œuvre de technologies propres, le développement de techniques de valorisation, la collecte sélective et le traitement des effluents en fonction de leurs caractéristiques et la réduction des quantités rejetées en optimisant notamment l'efficacité énergétique.

Les installations de traitement doivent être conçues, exploitées et entretenues de manière à réduire à leur minimum les durées d'indisponibilité pendant lesquelles elles ne pourront assurer pleinement leur fonction.

Les installations de traitement d'effluents gazeux doivent être conçues, exploitées et entretenues de manière :

- à faire face aux variations de débit, température et composition des effluents,
- à réduire au minimum leur durée de dysfonctionnement et d'indisponibilité.

Si une indisponibilité est susceptible de conduire à un dépassement des valeurs limites imposées, l'exploitant doit prendre les dispositions nécessaires pour réduire la pollution émise en réduisant ou en arrêtant les installations concernées. L'inspection des installations classées en est informée.

Les consignes d'exploitation de l'ensemble des installations comportent explicitement les contrôles à effectuer, en marche normale et à la suite d'un arrêt pour travaux de modification ou d'entretien, de façon à permettre en toute circonstance le respect des dispositions du présent arrêté.

Le brûlage à l'air libre est interdit à l'exclusion des essais incendie. Les produits brûlés sont identifiés en qualité et quantité.

#### ARTICLE 3.1.2. POLLUTIONS ACCIDENTELLES

Les dispositions appropriées sont prises pour réduire la probabilité des émissions accidentelles et pour que les rejets correspondants ne présentent pas de dangers pour la santé et la sécurité publique. La conception et l'emplacement des dispositifs de sécurité destinés à protéger les appareillages contre une surpression interne devraient être tels que cet objectif soit satisfait, sans pour cela diminuer leur efficacité ou leur fiabilité.

### ARTICLE 3.1.3. ODEURS

Les dispositions nécessaires sont prises pour que l'établissement ne soit pas à l'origine de gaz odorants, susceptibles d'incommoder le voisinage, de nuire à la santé ou à la sécurité publique.

### ARTICLE 3.1.4. VOIES DE CIRCULATION

Sans préjudice des règlements d'urbanisme, l'exploitant doit prendre les dispositions nécessaires pour prévenir les envois de poussières et de matières diverses :

- les voies de circulation et aires de stationnement des véhicules sont aménagées (formes de pente, revêtement, etc.), et convenablement nettoyées,
- Les véhicules sortant de l'installation n'entraînent pas de dépôt de poussière ou de boue sur les voies de circulation. Pour cela des dispositions telles que le lavage des roues des véhicules doivent être prévues en cas de besoin,
- les surfaces où cela est possible sont engazonnées,
- des écrans de végétation sont mis en place le cas échéant.

Des dispositions équivalentes peuvent être prises en lieu et place de celles-ci.

## CHAPITRE 3.2 CONDITIONS DE REJET

### ARTICLE 3.2.1. DISPOSITIONS GÉNÉRALES

Les points de rejet dans le milieu naturel doivent être en nombre aussi réduit que possible. Tout rejet non prévu au présent chapitre ou non conforme à ses dispositions est interdit.

Les ouvrages de rejet doivent permettre une bonne diffusion dans le milieu récepteur.

Les rejets à l'atmosphère sont, dans toute la mesure du possible, collectés et évacués, après traitement éventuel, par l'intermédiaire de cheminées pour permettre une bonne diffusion des rejets. La forme des conduits, notamment dans leur partie la plus proche du débouché à l'atmosphère, est conçue de façon à favoriser au maximum l'ascension des gaz dans l'atmosphère. La partie terminale de la cheminée peut comporter un convergent réalisé suivant les règles de l'art lorsque la vitesse d'éjection est plus élevée que la vitesse choisie pour les gaz dans la cheminée. L'emplacement de ces conduits est tel qu'il ne peut y avoir à aucun moment siphonage des effluents rejetés dans les conduits ou prises d'air avoisinant. Les contours des conduits ne présentent pas de point anguleux et la variation de la section des conduits au voisinage du débouché est continue et lente.

Les poussières, gaz polluants ou odeurs sont, dans la mesure du possible, captés à la source et canalisés, sans préjudice des règles relatives à l'hygiène et à la sécurité des travailleurs.

Les conduits d'évacuation des effluents atmosphériques nécessitant un suivi, dont les points de rejet sont repris ci-après, doivent être aménagés (plate-forme de mesure, orifices, fluides de fonctionnement, emplacement des appareils, longueur droite pour la mesure des particules) de manière à permettre des mesures représentatives des émissions de polluants à l'atmosphère. En particulier les dispositions de la norme NF 44-052 (puis norme EN 13284-1) sont respectées.

Ces points doivent être aménagés de manière à être aisément accessibles et permettre des interventions en toute sécurité. Toutes les dispositions doivent également être prises pour faciliter l'intervention d'organismes extérieurs à la demande de l'inspecteur des installations classées.

Les incidents ayant entraîné le fonctionnement d'une alarme et/ou l'arrêt des installations ainsi que les causes de ces incidents et les remèdes apportés sont également consignés dans un registre.

La dilution des rejets atmosphériques est interdite.

### ARTICLE 3.2.2. CONDUITS ET INSTALLATIONS RACCORDÉES

| N° de conduit | Installations raccordées | Puissance ou capacité | Combustible  |
|---------------|--------------------------|-----------------------|--------------|
| 1             | SMC6                     | 1100 kW               | Gaz de ville |
| 2             | SMC6                     | 1100 kW               | Gaz de ville |
| 3             | SMC7                     | 1100 kW               | Gaz de ville |
| 4             | SMC7                     | 1100 kW               | Gaz de ville |

### ARTICLE 3.2.3. CONDITIONS GÉNÉRALES DE REJET

|             | Hauteur en m | Diamètre en m | Vitesse mini d'éjection en m/s |
|-------------|--------------|---------------|--------------------------------|
| Conduit N°1 | 14           | 0.45          | 5                              |
| Conduit N°2 | 14           | 0.45          | 5                              |
| Conduit N°3 | 14           | 0.45          | 5                              |
| Conduit N°4 | 14           | 0.45          | 5                              |



### ARTICLE 3.2.4. VALEURS LIMITES DES CONCENTRATIONS DANS LES REJETS ATMOSPHERIQUES

Les rejets issus des installations doivent respecter les valeurs limites suivantes en concentration, les volumes de gaz étant rapportés :

- à des conditions normalisées de température (273 kelvins) et de pression (101,3 kilo pascals) après déduction de la vapeur d'eau (gaz secs) ;
- à une teneur en O2 de référence de 3 %.

|   | Concentrations instantanées en mg/Nm <sup>3</sup> |
|---|---|
| Poussières                                    | 5   |
| SO <sub>2</sub>                               | 35  |
| NO <sub>x</sub> en équivalent NO <sub>2</sub> | 150   |

## TITRE 4 PROTECTION DES RESSOURCES EN EAUX ET DES MILIEUX AQUATIQUES

### CHAPITRE 4.1 PRÉLÈVEMENTS ET CONSOMMATIONS D'EAU

#### ARTICLE 4.1.1. ORIGINE DES APPROVISIONNEMENTS EN EAU

Les prélèvements d'eau dans le milieu qui ne s'avèrent pas liés à la lutte contre un incendie ou aux exercices de secours, sont limités aux quantités suivantes :

| Origine de la ressource | Consommation maximale annuelle | Débit maximal Journalier |
|-------------------------|--------------------------------|--------------------------|
| Réseau public           | 6 390 m <sup>3</sup>           | 17,5 m <sup>3</sup>      |
| Réseau communal         | 3 000 m <sup>3</sup>           | 25 m <sup>3</sup>        |

#### ARTICLE 4.1.2. PROTECTION DES RÉSEAUX D'EAU POTABLE ET DES MILIEUX DE PRÉLÈVEMENT

Un ou plusieurs réservoirs de coupure ou bacs de disconnexion ou tout autre équipement présentant des garanties équivalentes sont installés afin d'isoler les réseaux d'eaux industrielles et pour éviter des retours de substances dans les réseaux d'adduction d'eau publique.

### CHAPITRE 4.2 COLLECTE DES EFFLUENTS LIQUIDES

#### ARTICLE 4.2.1. DISPOSITIONS GÉNÉRALES

Tous les effluents aqueux sont canalisés. Tout rejet d'effluent liquide non prévu aux chapitres 4.2 et 4.3 ou non conforme à leurs dispositions est interdit.

A l'exception des cas accidentels où la sécurité des personnes ou des installations serait compromise, il est interdit d'établir des liaisons directes entre les réseaux de collecte des effluents devant subir un traitement ou être détruits et le milieu récepteur.

#### ARTICLE 4.2.2. PLAN DES RÉSEAUX

Un schéma de tous les réseaux et un plan des égouts sont établis par l'exploitant, régulièrement mis à jour, notamment après chaque modification notable, et datés. Ils sont tenus à la disposition de l'inspection des installations classées ainsi que des services d'incendie et de secours.

Le plan des réseaux d'alimentation et de collecte doit notamment faire apparaître :

- l'origine et la distribution de l'eau d'alimentation,
- les dispositifs de protection de l'alimentation (bac de disconnexion, implantation des disconnecteurs ou tout autre dispositif permettant un isolement avec la distribution alimentaire, ...)
- les secteurs collectés et les réseaux associés
- les ouvrages de toutes sortes (vannes, compteurs...)
- les ouvrages d'épuration interne avec leurs points de contrôle et les points de rejet de toute nature (interne ou au milieu).

#### ARTICLE 4.2.3. ENTRETIEN ET SURVEILLANCE

Les réseaux de collecte des effluents sont conçus et aménagés de manière à être curables, étanches et résister dans le temps aux actions physiques et chimiques des effluents ou produits susceptibles d'y transiter.

L'exploitant s'assure par des contrôles appropriés et préventifs de leur bon état et de leur étanchéité.

Les différentes canalisations accessibles sont repérées conformément aux règles en vigueur.

**ARTICLE 4.2.4. PROTECTION DES RÉSEAUX INTERNES À L'ÉTABLISSEMENT**

Les effluents aqueux rejetés par les installations ne sont pas susceptibles de dégrader les réseaux d'égouts ou de dégager des produits toxiques ou inflammables dans ces égouts, éventuellement par mélange avec d'autres effluents.

**Article 4.2.4.1. Isolement avec les milieux**

Un système doit permettre l'isolement des réseaux d'assainissement de l'établissement par rapport à l'extérieur. Ces dispositifs sont maintenus en état de marche, signalés et actionnables en toute circonstance localement et/ou à partir d'un poste de commande. Leur entretien préventif et leur mise en fonctionnement sont définis par consigne.

**Article 4.2.4.2. Bassin d'orage**

Le premier flot des eaux pluviales susceptibles d'être polluées par lessivage des toitures, voiries, etc... est collecté dans les conditions prévues aux articles 4.3.8 et 4.3.9.

**CHAPITRE 4.3 TYPES D'EFFLUENTS, LEURS OUVRAGES D'ÉPURATION ET LEURS CARACTÉRISTIQUES DE REJET AU MILIEU**

**ARTICLE 4.3.1. IDENTIFICATION DES EFFLUENTS**

L'exploitant est en mesure de distinguer les différentes catégories d'effluents suivants :

- eaux pluviales de voiries / eaux exercices incendie ;
- eaux pluviales de toitures ;
- eaux de vannes ;
- eaux d'extinction d'incendie.

**ARTICLE 4.3.2. COLLECTE DES EFFLUENTS**

Les effluents pollués ne contiennent pas de substances de nature à gêner le bon fonctionnement des ouvrages de traitement.

La dilution des effluents est interdite. En aucun cas elle ne doit constituer un moyen de respecter les valeurs seuils de rejets fixées par le présent arrêté. Il est interdit d'abaisser les concentrations en substances polluantes des rejets par simples dilutions autres que celles résultant du rassemblement des effluents normaux de l'établissement ou celles nécessaires à la bonne marche des installations de traitement.

Les rejets directs ou indirects d'effluents dans la nappe d'eaux souterraines ou vers les milieux de surface non visés par le présent arrêté sont interdits.

**ARTICLE 4.3.3. GESTION DES OUVRAGES : CONCEPTION, DYSFONCTIONNEMENT**

La conception et la performance des installations de traitement (ou de prétraitement) des effluents aqueux permettent de respecter les valeurs limites imposées au rejet par le présent arrêté. Elles sont entretenues, exploitées et surveillées de manière à réduire au minimum les durées d'indisponibilité ou à faire face aux variations des caractéristiques des effluents bruts.

Si une indisponibilité ou un dysfonctionnement des installations de traitement est susceptible de conduire à un dépassement des valeurs limites imposées par le présent arrêté, l'exploitant prend les dispositions nécessaires pour réduire la pollution émise.

**ARTICLE 4.3.4. ENTRETIEN ET CONDUITE DES INSTALLATIONS DE TRAITEMENT**

Les principaux paramètres permettant de s'assurer de la bonne marche des installations de traitement des eaux polluées sont mesurés périodiquement et portés sur un registre

La conduite des installations est confiée à un personnel compétent disposant d'une formation initiale et continue. Un registre spécial est tenu sur lequel sont notés les incidents de fonctionnement des dispositifs de collecte, de traitement, de recyclage ou de rejet des eaux, les dispositions prises pour y remédier et les résultats des mesures et contrôles de la qualité des rejets auxquels il a été procédé.

**ARTICLE 4.3.5. LOCALISATION DES POINTS DE REJET**

Les réseaux de collecte des effluents générés par l'établissement aboutissent au(x) point(s) de rejet qui présente(nt) les caractéristiques suivantes :

|                                  |  |
|----------------------------------|--|
| Identification du point de rejet | N° 1   |
| Nature des effluents             | Eaux pluviales de toitures                                   |
| Exutoire du rejet                | 2 bassins d'infiltration de 22 000 m3 et 33 000 m3           |
| Traitement avant rejet           | Aucun  |
| Identification du point de rejet | N° 2   |
| Nature des effluents             | Eaux pluviales de voiries                                    |
| Exutoire du rejet                | 2 bassins d'infiltration de 22 000 m3 et 33 000 m3           |
| Traitement avant rejet           | 6 séparateurs hydrocarbures - débouage en amont du bassin    |
| Identification du point de rejet | N° 3   |
| Nature des effluents             | Eaux d'incendie  |
| Rétention                        | Rétention formée par les quais de chacun des bâtiments selon |

Traitement

les modalités suivantes :

- Bâtiment SMC6 (côté Ouest) : volume de rétention potentiel de 2 000 m<sup>3</sup>,
- Bâtiment SMC7 (côté Est) : volume de rétention potentiel de 2 000 m<sup>3</sup>,
- Entre les bâtiments SMC6 et SMC7 : volume de rétention potentiel de 4 200 m<sup>3</sup>.

Pompage pour traitement par filière spécialisée

#### ARTICLE 4.3.6. CARACTÉRISTIQUES GÉNÉRALES DE L'ENSEMBLE DES REJETS

Les effluents rejetés doivent être exempts :

- de matières flottantes,
- de produits susceptibles de dégager, en égout ou dans le milieu naturel, directement ou indirectement, des gaz ou vapeurs toxiques, inflammables ou odorantes,
- de tout produit susceptible de nuire à la conservation des ouvrages, ainsi que des matières déposables ou précipitables qui, directement ou indirectement, sont susceptibles d'entraver le bon fonctionnement des ouvrages.

Les effluents doivent également respecter les caractéristiques suivantes :

- Température : < 28°C
- pH : compris entre 6,5 et 8,5
- Couleur : modification de la coloration du milieu récepteur mesurée en un point représentatif de la zone de mélange inférieure à 100 mg/Pl

#### ARTICLE 4.3.7. GESTION DES EAUX POLLUÉES ET DES EAUX RÉSIDUAIRES INTERNES À L'ÉTABLISSEMENT

Les réseaux de collecte sont conçus pour évacuer séparément chacune des diverses catégories d'eaux polluées issues des activités ou sortant des ouvrages d'épuration interne vers les traitements appropriés avant d'être évacuées vers le milieu récepteur autorisé à les recevoir.

#### ARTICLE 4.3.8. VALEURS LIMITES D'ÉMISSION DES EAUX RÉSIDUAIRES APRÈS ÉPURATION

L'exploitant est tenu de respecter, avant rejet des eaux résiduares dans le milieu récepteur considéré et après leur épuration, les valeurs limites en concentration ci-dessous définies.

Référence du rejet vers le milieu récepteur : N °2 (Cf. repérage du rejet sous l'article 4.3.5)

| Débit de référence | Maximal : 18l / s             |
|--------------------|-------------------------------|
| Paramètre          | Concentration maximale (mg/l) |
| HCT                | 5 mg/l                        |
| DBO5               | 30 mg/l                       |
| DCO                | 125 mg/l                      |
| MEST               | 30mg/l                        |

#### ARTICLE 4.3.9. EAUX PLUVIALES SUSCEPTIBLES D'ÊTRE POLLUÉES

Les eaux pluviales polluées et collectées dans les installations sont éliminées vers les filières de traitement des déchets appropriées. En l'absence de pollution préalablement caractérisée, elles pourront être évacuées vers le milieu récepteur dans les limites autorisées par le présent arrêté.

## TITRE 5 - DÉCHETS

### CHAPITRE 5.1 PRINCIPES DE GESTION

#### ARTICLE 5.1.1. LIMITATION DE LA PRODUCTION DE DÉCHETS

L'exploitant prend toutes les dispositions nécessaires dans la conception, l'aménagement, et l'exploitation de ses installations pour :

- en priorité, prévenir et réduire la production et la nocivité des déchets, notamment en agissant sur la conception, la fabrication et la distribution des substances et produits et en favorisant le réemploi, diminuer les incidences globales de l'utilisation des ressources et améliorer l'efficacité de leur utilisation ;
- assurer une bonne gestion des déchets de son entreprise en privilégiant, dans l'ordre :
  - a) la préparation en vue de la réutilisation ;
  - b) le recyclage ;
  - c) toute autre valorisation, notamment la valorisation énergétique ;

d) l'élimination .

Cet ordre de priorité peut être modifié si cela se justifie compte tenu des effets sur l'environnement et la santé humaine, et des conditions techniques et économiques. L'exploitant tient alors les justifications nécessaires à disposition de l'inspection des installations classées.

#### **ARTICLE 5.1.2. SÉPARATION DES DÉCHETS**

L'exploitant effectue à l'intérieur de son établissement la séparation des déchets (dangereux ou non) de façon à assurer leur orientation dans les filières autorisées adaptées à leur nature et à leur dangerosité. Les déchets dangereux sont définis par l'article R. 541-8 du code de l'environnement

Les huiles usagées sont gérées conformément aux articles R. 543-3 à R. 543-15 et R. 543-40 du code de l'environnement. Dans l'attente de leur ramassage, elles sont stockées dans des réservoirs étanches et dans des conditions de séparation satisfaisantes, évitant notamment les mélanges avec de l'eau ou tout autre déchet non huileux ou contaminé par des PCB.

Les déchets d'emballages industriels sont gérés dans les conditions des articles R. 43-66 à R. 543-72 du code de l'environnement.

Les piles et accumulateurs usagés sont gérés conformément aux dispositions de l'article R. 543-131 du code de l'environnement.

Les pneumatiques usagés sont gérés conformément aux dispositions de l'article R. 543-137 à R. 543-151 du code de l'environnement ; ils sont remis à des opérateurs agréés (collecteurs ou exploitants d'installations d'élimination) ou aux professionnels qui utilisent ces déchets pour des travaux publics, de remblaiement, de génie civil ou pour l'ensilage.

Les déchets d'équipements électriques et électroniques sont enlevés et traités selon les dispositions des articles R. 543-195 à R. 543-201 du code de l'environnement.

#### **ARTICLE 5.1.3. CONCEPTION ET EXPLOITATION DES INSTALLATIONS D'ENTREPOSAGE INTERNES DES DÉCHETS**

Les déchets produits, entreposés dans l'établissement, avant leur orientation dans une filière adaptée, le sont dans des conditions ne présentant pas de risques de pollution (prévention d'un lessivage par des eaux météoriques, d'une pollution des eaux superficielles et souterraines, des envois et des odeurs) pour les populations avoisinantes et l'environnement.

En particulier, les aires d'entreposage de déchets susceptibles de contenir des produits polluants sont réalisées sur des aires étanches et aménagées pour la récupération des éventuels liquides épanchés et des eaux météoriques souillées.

#### **ARTICLE 5.1.4. DÉCHETS GÉRÉS À L'EXTÉRIEUR DE L'ÉTABLISSEMENT**

L'exploitant oriente les déchets produits dans des filières propres à garantir les intérêts visés à l'article L. 511-1 et L. 541-1 du code de l'environnement.

Il s'assure que la personne à qui il remet les déchets est autorisée à les prendre en charge et que les installations destinataires des déchets sont régulièrement autorisées à cet effet.

Il fait en sorte de limiter le transport des déchets en distance et en volume.

#### **ARTICLE 5.1.5. DÉCHETS GÉRÉS À L'INTÉRIEUR DE L'ÉTABLISSEMENT**

Tout traitement de déchets dans l'enceinte des bâtiments SMC6 et SMC7 est interdit.

Le mélange de déchets dangereux de catégories différentes, le mélange de déchets dangereux avec des déchets non dangereux et le mélange de déchets dangereux avec des substances, matières ou produits qui ne sont pas des déchets sont interdits.

#### **ARTICLE 5.1.6. TRANSPORT**

L'exploitant tient un registre chronologique où sont consignés tous les déchets sortant. Le contenu minimal des informations du registre est fixé en référence à l'arrêté du 29 février 2012 fixant le contenu des registres mentionnés aux articles R. 541-43 et R. 541-46 du code de l'environnement.

Chaque lot de déchets dangereux expédié vers l'extérieur est accompagné du bordereau de suivi défini à l'article R. 541-45 du code de l'environnement.

Les opérations de transport de déchets (dangereux ou non) respectent les dispositions des articles R. 541-49 à R. 541-64 et R. 541-79 du code de l'environnement relatifs à la collecte, au transport, au négoce et au courtage de déchets. La liste mise à jour des transporteurs utilisés par l'exploitant, est tenue à la disposition de l'inspection des installations classées.

L'importation ou l'exportation de déchets (dangereux ou non) ne peut être réalisée qu'après accord des autorités compétentes en application du règlement (CE) n° 1013/2006 du Parlement européen et du Conseil du 14 juin 2006 concernant les transferts de déchets.

## TITRE 6 PRÉVENTION DES NUISANCES SONORES ET DES VIBRATIONS

### CHAPITRE 6.1 DISPOSITIONS GÉNÉRALES

#### ARTICLE 6.1.1. AMÉNAGEMENTS

L'installation est construite, équipée et exploitée de façon que son fonctionnement ne puisse être à l'origine de bruits transmis par voie aérienne ou solidienne, de vibrations mécaniques susceptibles de compromettre la santé ou la sécurité du voisinage ou de constituer une nuisance pour celle-ci.

Les prescriptions de l'arrêté ministériel du 23 janvier 1997 modifié relatif à la limitation des bruits émis dans l'environnement par les installations relevant du livre V – titre I du Code de l'Environnement, ainsi que les règles techniques annexées à la circulaire du 23 juillet 1986 relative aux vibrations mécaniques émises dans l'environnement par les installations classées sont applicables.

#### ARTICLE 6.1.2. VÉHICULES ET ENGIN

Les véhicules de transport, les matériels de manutention et les engins de chantier utilisés à l'intérieur de l'établissement, et susceptibles de constituer une gêne pour le voisinage, sont conformes à la réglementation en vigueur (les engins de chantier doivent répondre aux dispositions des articles R571-1 à R571-24 du Code de l'Environnement).

#### ARTICLE 6.1.3. APPAREILS DE COMMUNICATION

L'usage de tout appareil de communication par voie acoustique (sirènes, avertisseurs, haut-parleurs ...) gênant pour le voisinage est interdit sauf si leur emploi est exceptionnel et réservé à la prévention ou au signalement d'incidents graves ou d'accidents.

### CHAPITRE 6.2 NIVEAUX ACOUSTIQUES

#### ARTICLE 6.2.1. VALEURS LIMITES D'ÉMERGENCE

| Niveau de bruit ambiant existant dans les zones à émergence réglementée (incluant le bruit de l'établissement) | Émergence admissible pour la période allant de 7h à 22h, sauf dimanches et jours fériés | Émergence admissible pour la période allant de 22h à 7h, ainsi que les dimanches et jours fériés |
|--|---|--|
| Supérieur à 35 dB (A) et inférieur ou égal à 45 dB (A)   | 6dB(A)  | 4dB(A)   |
| Supérieur à 45 dB (A)  | 5 dB(A)   | 3 dB(A)  |

#### ARTICLE 6.2.2. NIVEAUX LIMITES DE BRUIT

##### Article 6.2.2.1. Installations nouvelles

Les niveaux limites de bruit ne doivent pas dépasser en limite de propriété de l'établissement les valeurs suivantes pour les différentes périodes de la journée :

| PERIODES                        | PERIODE DE JOUR<br>Allant de 7h à 22h,<br>(sauf dimanches et jours fériés) | PERIODE DE NUIT<br>Allant de 22h à 7h,<br>(ainsi que dimanches et jours fériés) |
|---------------------------------|--|---|
| Niveau sonore limite admissible | 70 dB(A)   | 64 dB (A)   |

Les émissions sonores dues aux activités des installations ne doivent pas engendrer une émergence supérieure aux valeurs admissibles fixées dans le tableau figurant à l'article 6.2.1, dans les zones à émergence réglementée.

## TITRE 7 - PRÉVENTION DES RISQUES TECHNOLOGIQUES

### CHAPITRE 7.1 PRINCIPES DIRECTEURS

L'exploitant prend toutes les dispositions nécessaires pour prévenir les incidents et accidents susceptibles de concerner les installations et pour en limiter les conséquences. Il organise sous sa responsabilité les mesures appropriées, pour obtenir et maintenir cette prévention des risques, dans les conditions normales d'exploitation, les situations transitoires et dégradées, depuis la construction jusqu'à la remise en état du site après l'exploitation.

Il met en place le dispositif nécessaire pour en obtenir l'application et le maintien ainsi que pour détecter et corriger les écarts éventuels.

## CHAPITRE 7.2 CARACTÉRISATION DES RISQUES

### ARTICLE 7.2.1. INVENTAIRE DES SUBSTANCES OU PRÉPARATIONS DANGEREUSES PRÉSENTES DANS L'ÉTABLISSEMENT

L'exploitant doit avoir à sa disposition des documents lui permettant de connaître la nature et les risques des substances et préparations dangereuses présentes dans les installations, en particulier les fiches de données de sécurité prévues par l'article R.4411-73 du code du travail. Les incompatibilités entre les substances et préparations, ainsi que les risques particuliers pouvant découler de leur mise en œuvre dans les installations considérées sont précisés dans ces documents. La conception et l'exploitation des installations en tiennent compte.

L'inventaire et l'état des stocks des substances ou préparations dangereuses présentes dans l'établissement (nature, état physique et quantité, emplacements) en tenant compte des phrases de risques codifiées par la réglementation en vigueur est constamment tenu à jour.

Cet inventaire est tenu à la disposition permanente des services de secours.

## CHAPITRE 7.3 INFRASTRUCTURES ET INSTALLATIONS

### ARTICLE 7.3.1. ACCÈS ET CIRCULATION DANS L'ÉTABLISSEMENT

L'exploitant fixe les règles de circulation applicables à l'intérieur de l'établissement. Les règles sont portées à la connaissance des intéressés par une signalisation adaptée et une information appropriée.

Les voies de circulation et d'accès sont notamment délimitées, maintenues en constant état de propreté et dégagées de tout objet susceptible de gêner le passage. Ces voies sont aménagées pour que les engins des services d'incendie puissent évoluer sans difficulté.

L'établissement est efficacement clôturé sur la totalité de sa périphérie.

#### *Article 7.3.1.1. Gardiennage et contrôle des accès*

Toute personne étrangère à l'établissement ne doit pas avoir libre accès aux installations.

L'exploitant prend les dispositions nécessaires au contrôle des accès, ainsi qu'à la connaissance permanente des personnes présentes dans l'établissement.

Un gardiennage et/ou une télésurveillance est assuré en permanence. L'exploitant établit une consigne sur la nature et la fréquence des contrôles à effectuer. Le gardien et/ou la société de télésurveillance doit pouvoir réceptionner l'ensemble de la détection et des alarmes.

Le responsable de l'établissement prend toutes dispositions pour que lui-même ou une personne déléguée techniquement compétente en matière de sécurité puisse être alerté et intervenir rapidement sur les lieux en cas de besoin y compris durant les périodes de gardiennage et/ou de télésurveillance.

#### *Article 7.3.1.2. Caractéristiques minimales des voies*

Les voies auront les caractéristiques minimales suivantes :

- largeur de la bande de roulement : 6 m
- rayon intérieur de giration : 11 m
- hauteur libre : 3,50 m
- résistance à la charge : 13 tonnes par essieu.

Elles sont matérialisées et laissées libres en permanence et centrées entre les 2 bâtiments.

### ARTICLE 7.3.2. BÂTIMENTS ET LOCAUX

Les bâtiments et locaux sont conçus et aménagés de façon à pouvoir détecter rapidement un départ d'incendie et s'opposer à la propagation d'un incendie.

A l'intérieur des entrepôts, les allées de circulation sont aménagées et maintenues constamment dégagées pour faciliter la circulation et l'évacuation du personnel ainsi que l'intervention des secours en cas de sinistre.

### ARTICLE 7.3.3. INSTALLATIONS ÉLECTRIQUES – MISE À LA TERRE

Les installations électriques doivent être conçues, réalisées et entretenues conformément à la réglementation du travail et le matériel conforme aux normes européennes et françaises qui lui sont applicables.

La mise à la terre est effectuée suivant les règles de l'art et distincte de celle des installations de protection contre la foudre.

Le matériel électrique est entretenu en bon état et reste en permanence conforme en tout point à ses spécifications techniques d'origine.

Les conducteurs sont mis en place de manière à éviter tout court-circuit.

Une vérification de l'ensemble de l'installation électrique est effectuée au minimum une fois par an par un organisme compétent qui mentionnera très explicitement les défauts relevés dans son rapport. L'exploitant conservera une trace écrite des éventuelles mesures correctives prises.

### ARTICLE 7.3.4. PROTECTION CONTRE LA Foudre

Les installations sur lesquelles une agression par la foudre peut être à l'origine d'événements susceptibles de porter gravement atteinte, directement ou indirectement à la sécurité des installations, à la sécurité des personnes ou à la qualité de l'environnement, sont protégées contre la foudre en application de l'arrêté ministériel du 15 janvier 2008.

## CHAPITRE 7.4 DISPOSITIONS RELATIVES AU COMPORTEMENT AU FEU DES ENTREPÔTS

### ARTICLE 7.4.1. CARACTÉRISTIQUES CONSTRUCTIVES DE L'ENTREPÔT

De façon générale, les dispositions constructives visent à ce que la ruine d'un élément (murs, toiture, poteaux, poutres par exemple) suite à un sinistre n'entraîne pas la ruine en chaîne de la structure du bâtiment, notamment les cellules de stockage avoisinantes, ni de leurs dispositifs de recoupement, et ne favorise pas l'effondrement de la structure vers l'extérieur de la première cellule en feu.

En vue de prévenir la propagation d'un incendie à l'entrepôt ou entre parties de l'entrepôt, celui-ci vérifie les conditions constructives minimales suivantes :

- en ce qui concerne la toiture, ses éléments de support sont réalisés en matériaux M0 (A2 s1 d0) et l'isolant thermique (s'il existe) est réalisé en matériaux M0 ou M1 de Pouvoir Calorifique Supérieur (PCS) inférieur ou égal à 8,4 MJ/kg. Cette disposition n'est pas applicable si la structure porteuse est en lamellé-collé, en bois massif ou en matériaux reconnus équivalents par le comité d'étude et de classification des matériaux et éléments de construction par rapport au risque incendie (CECMI). Par ailleurs, la toiture et la couverture de toiture satisfont la classe BROOF (t3) ;
- les deux bâtiments sont distants de 40 mètres ;
- un mur béton de 3.50 m renforce le bâti à la base afin de contenir les flux de 5 kW/m<sup>2</sup> à l'intérieur des limites de propriétés.
- les matériaux utilisés pour l'éclairage naturel ne doivent pas, lors d'un incendie, produire de gouttes enflammées ;
- la stabilité au feu de la structure est d'une heure assurant le non effondrement de la structure vers l'extérieur de la première cellule en feu et l'absence de ruine en chaîne, et une cinétique d'incendie compatible avec l'évacuation des personnes et l'intervention des services de secours ;
- les ateliers d'entretien du matériel sont isolés par une paroi et un plafond coupe-feu de degré 2 heures ou situés dans un local distant d'au moins 10 mètres des cellules de stockage. Les portes d'intercommunication sont coupe-feu de degré 2 heures et sont munies d'un ferme-porte ;
- les bureaux et les locaux sociaux, à l'exception des bureaux dits de "quais" destinés à accueillir le personnel travaillant directement sur les stockages et les quais, sont situés dans un local clos distant d'au moins 10 mètres des cellules de stockage, ou isolés par une paroi et des portes d'intercommunication munies d'un ferme-porte, qui sont tous coupe-feu de degré 2 heures, sans être contigus avec les cellules où sont présentes des matières dangereuses.
- les bureaux et les locaux sociaux situés à l'intérieur des cellules 7 du bâtiment SMC6 et 6 du bâtiment SMC7 sont isolés par une paroi, un plafond et des portes d'intercommunication munies d'un ferme-porte, qui sont tous coupe-feu de degré 2 heures, sans être contigus avec les cellules où sont présentes des matières dangereuses
- Les issues sont réparties dans tout le bâtiment de façon à ce que les distances à parcourir soient inférieures à 50 mètres lorsque le choix est donné entre deux directions et à 25 mètres pour les dégagements en cul de sac.

### ARTICLE 7.4.2. CARACTÉRISTIQUES CONSTRUCTIVES DES CELLULES

Les cellules de stockage sont divisées en cantons de désenfumage d'une superficie maximale de 1 600 m<sup>2</sup> et d'une longueur maximale de 60 mètres. Les cantons sont délimités par des écrans de cantonnement, réalisés en matériaux A2 s1 d0 (M0) (y compris leurs fixations) et stables au feu de degré un quart d'heure, ou par la configuration de la toiture et des structures du bâtiment.

Les cantons de désenfumage sont équipés en partie haute de dispositifs d'évacuation des fumées, gaz de combustion, chaleur et produits imbrûlés.

Des exutoires à commande automatique et manuelle font partie des dispositifs d'évacuation des fumées. La surface utile de l'ensemble de ces exutoires ne doit pas être inférieure à 2 % de la superficie de chaque canton de désenfumage.

Il faut prévoir au moins quatre exutoires pour 1 000 m<sup>2</sup> de superficie de toiture. La surface utile d'un exutoire ne doit pas être inférieure à 0,5 mètre carré ni supérieure à 6 m<sup>2</sup>. Les dispositifs d'évacuation ne doivent pas être implantés sur la toiture à moins de 7 mètres des murs coupe-feu séparant les cellules de stockage.

La commande manuelle des exutoires est au minimum installée en deux points opposés de l'entrepôt de sorte que l'actionnement d'une commande empêche la manœuvre inverse par la ou les autres commandes. Ces commandes manuelles sont facilement accessibles depuis les issues du bâtiment ou de chacune des cellules de stockage.

Des amenées d'air frais d'une superficie égale à la surface des exutoires du plus grand canton, cellule par cellule, sont réalisées soit par des ouvrants en façade, soit par des bouches raccordées à des conduits, soit par les portes des cellules à désenfumer donnant sur l'extérieur.

Les structures des cellules doivent être indépendantes les unes des autres.

### ARTICLE 7.4.3. COMPARTIMENTAGE ET AMÉNAGEMENT DU STOCKAGE

L'entrepôt est compartimenté en cellules de stockage afin de limiter la quantité de matières combustibles en feu lors d'un incendie.

Ce compartimentage doit permettre de prévenir la propagation d'un incendie d'une cellule de stockage à l'autre. Pour atteindre cet objectif, les cellules doivent respecter les dispositions suivantes :

- les parois qui séparent les cellules de stockage doivent être des murs coupe-feu de degré minimum 2 heures ;
- les percements effectués dans les murs ou parois séparatifs, par exemple pour le passage de gaines, sont rebouchés afin d'assurer un degré coupe-feu équivalent à celui exigé pour ces murs ou parois séparatifs ;
- les ouvertures effectuées dans les murs ou parois séparatifs, par exemple pour le passage de galeries techniques, sont munies de dispositifs assurant un degré coupe-feu équivalent à celui exigé pour ces murs ou parois séparatifs ;
- les portes coulissantes et communicantes entre les cellules doivent être coupe-feu de degré 2 heures et munies d'un dispositif de fermeture automatique qui doit pouvoir être commandé de part et d'autre du mur de séparation des cellules. La fermeture automatique des portes coupe-feu ne doit pas être gênée par des obstacles ;
- les parois séparatives doivent dépasser d'au moins 1 mètre la couverture au droit du franchissement. La toiture doit être recouverte d'une bande de protection sur une largeur minimale de 5 mètres de part et d'autre des parois séparatives. Alternativement aux bandes de protection, une colonne sèche placée le long des parois séparatives peut assurer cette protection sous réserve de justification ;
- si les murs extérieurs n'ont pas un degré coupe-feu 1 heure, les parois séparatives de ces cellules sont prolongées latéralement aux murs extérieurs sur une largeur de 1 mètre ou de 0,50 mètre en saillie de la façade dans la continuité de la paroi.

#### **ARTICLE 7.4.4. CARACTÉRISTIQUES DES CELLULES**

La taille des surfaces des cellules de stockage doit être limitée de façon à réduire la quantité de matières combustibles en feu et d'éviter la propagation du feu d'une cellule à l'autre.

La surface maximale des cellules est égale à 6 000 m<sup>2</sup> en présence de système d'extinction automatique d'incendie.

#### **ARTICLE 7.4.5. CARACTÉRISTIQUES DU STOCKAGE EN MASSE**

Les matières conditionnées en masse (sac, palette, etc.) forment des îlots limités de la façon suivante :

1°) surface maximale des îlots au sol : 500 m<sup>2</sup> ;

2°) hauteur maximale de stockage : 8 mètres maximum ;

3°) distance entre deux îlots : 2 mètres minimum ;

4°) une distance minimale de 1 mètre est maintenue entre le sommet des îlots et la base de la toiture ou le plafond ou de tout système de chauffage ; cette distance doit respecter la distance minimale nécessaire au bon fonctionnement du système d'extinction automatique d'incendie, lorsqu'il existe.

Concernant les matières stockées en rayonnage ou en palettier, les dispositions des 1°), 2°) et 3°) ne s'appliquent pas. La disposition 4°) est applicable dans tous les cas.

La hauteur de stockage des matières dangereuses liquides est limitée à 5 mètres par rapport au sol intérieur, quel que soit le mode de stockage.

Les matières stockées en vrac sont séparées des autres matières par un espace minimum de 3 mètres sur le ou les côtés ouverts. Une distance minimale de 1 mètre est respectée par rapport aux parois, aux éléments de structure et à la base de la toiture ou du plafond ou de tout système de chauffage.

## **CHAPITRE 7.5 GESTION DES OPÉRATIONS PORTANT SUR DES SUBSTANCES DANGEREUSES**

### **ARTICLE 7.5.1. CONSIGNES D'EXPLOITATION DESTINÉES À PRÉVENIR LES ACCIDENTS**

Les opérations comportant des manipulations dangereuses, en raison de leur nature ou de leur proximité avec des installations dangereuses, et la conduite des installations, dont le dysfonctionnement aurait par leur développement des conséquences dommageables pour le voisinage et l'environnement (phases de démarrage et d'arrêt, fonctionnement normal, entretien...) font l'objet de procédures et instructions d'exploitation écrites et contrôlées.

### **ARTICLE 7.5.2. VÉRIFICATIONS PÉRIODIQUES**

Les installations, appareils et stockages dans lesquels sont mises en œuvre ou entreposées des substances et préparations dangereuses, ainsi que les divers moyens de secours et d'intervention font l'objet de vérifications périodiques. Il convient, en particulier, de s'assurer du bon fonctionnement de conduite et des dispositifs de sécurité.

### **ARTICLE 7.5.3. INTERDICTION DE FEUX**

Il est interdit d'apporter du feu ou une source d'ignition sous une forme quelconque dans les zones présentant des risques d'incendie ou d'explosion sauf pour les interventions ayant fait l'objet d'un permis d'intervention spécifique.

### **ARTICLE 7.5.4. FORMATION DU PERSONNEL**

Outre l'aptitude au poste occupé, les différents opérateurs et intervenants sur le site, y compris le personnel intérimaire, reçoivent une formation sur les risques inhérents des installations, la conduite à tenir en cas d'incident ou accident et, sur la mise en œuvre des moyens d'intervention.



### **ARTICLE 7.5.5. TRAVAUX D'ENTRETIEN ET DE MAINTENANCE**

Tous les travaux d'extension, modification ou maintenance dans les installations ou à proximité des zones à risque inflammable, explosible et toxique sont réalisés sur la base d'un dossier préétabli définissant notamment leur nature, les risques présentés, les conditions de leur intégration au sein des installations ou unités en exploitation et les dispositions de conduite et de surveillance à adopter.

Les travaux font l'objet d'un permis délivré par une personne dûment habilitée et nommément désignée.

## **CHAPITRE 7.6 PRÉVENTION DES POLLUTIONS ACCIDENTELLES**

### **ARTICLE 7.6.1. ORGANISATION DE L'ÉTABLISSEMENT**

Une consigne écrite doit préciser les vérifications à effectuer, en particulier pour s'assurer périodiquement de l'étanchéité des dispositifs de rétention, préalablement à toute remise en service après arrêt d'exploitation, et plus généralement aussi souvent que le justifieront les conditions d'exploitation.

### **ARTICLE 7.6.2. ETIQUETAGE DES SUBSTANCES ET PRÉPARATIONS DANGEREUSES**

Les fûts, réservoirs et autres emballages, les récipients fixes de stockage de produits dangereux d'un volume supérieur à 800 l portent de manière très lisible la dénomination exacte de leur contenu, le numéro et le symbole de danger défini dans la réglementation relative à l'étiquetage des substances et préparations chimiques dangereuses.

### **ARTICLE 7.6.3. RÉTENTIONS**

Tout stockage fixe ou temporaire d'un liquide susceptible de créer une pollution des eaux ou des sols est associé à une capacité de rétention dont le volume est au moins égal à la plus grande des deux valeurs suivantes :

- 100 % de la capacité du plus grand réservoir,
- 50 % de la capacité des réservoirs associés.

Cette disposition n'est pas applicable aux bassins de traitement des eaux résiduaires.

Pour les stockages de récipients de capacité unitaire inférieure ou égale à 250 litres, la capacité de rétention est au moins égale à :

- dans le cas de liquides inflammables, à l'exception des lubrifiants, 50 % de la capacité totale des fûts,
- dans les autres cas, 20 % de la capacité totale des fûts,
- dans tous les cas, 800 l minimum ou égale à la capacité totale lorsque celle-ci est inférieure à 800 l.

La capacité de rétention est étanche aux produits qu'elle peut contenir, résiste à l'action physique et chimique des fluides et peut être contrôlée à tout moment. Il en est de même pour son éventuel dispositif d'obturation qui est maintenu fermé en permanence.

Les déchets et résidus produits considérés comme des substances ou préparations dangereuses sont stockés, avant leur revalorisation ou leur élimination, dans des conditions ne présentant pas de risques de pollution (prévention d'un lessivage par les eaux météoriques, d'une pollution des eaux superficielles et souterraines, des envols et des odeurs) pour les populations avoisinantes et l'environnement.

Les stockages temporaires, avant recyclage ou élimination des déchets spéciaux considérés comme des substances ou préparations dangereuses, sont réalisés sur des cuvettes de rétention étanches et aménagées pour la récupération des eaux météoriques.

### **ARTICLE 7.6.4. RÉSERVOIRS**

L'étanchéité des réservoirs associés à la rétention doit pouvoir être contrôlée à tout moment.

Les matériaux utilisés doivent être adaptés aux produits utilisés de manière, en particulier, à éviter toute réaction parasite dangereuse.

### **ARTICLE 7.6.5. RÈGLES DE GESTION DES STOCKAGES EN RÉTENTION**

Les réservoirs ou récipients contenant des produits incompatibles ne sont pas associés à une même rétention.

Le stockage des liquides inflammables, ainsi que des autres produits, toxiques, corrosifs ou dangereux pour l'environnement, n'est autorisé sous le niveau du sol que dans des réservoirs installés en fosse maçonnée ou assimilés, et pour les liquides inflammables dans le respect des dispositions du présent arrêté.

L'exploitant veille à ce que les volumes potentiels de rétention restent disponibles en permanence. A cet effet, l'évacuation des eaux pluviales respecte les dispositions du présent arrêté.

### **ARTICLE 7.6.6. TRANSPORTS - CHARGEMENTS - DÉCHARGEMENTS**

Le transport des produits à l'intérieur de l'établissement est effectué avec les précautions nécessaires pour éviter le renversement accidentel des emballages (arrimage des fûts...).

Le stockage et la manipulation de produits dangereux ou polluants, solides ou liquides (ou liquéfiés) sont effectués sur des aires étanches et aménagées pour la récupération des fuites éventuelles.

### **ARTICLE 7.6.7. ELIMINATION DES SUBSTANCES OU PRÉPARATIONS DANGEREUSES**

L'élimination des substances ou préparations dangereuses récupérées en cas d'accident suit prioritairement la filière déchets la plus appropriée. En tout état de cause, leur éventuelle évacuation vers le milieu naturel s'exécute dans des conditions conformes au présent arrêté.

## CHAPITRE 7.7 MOYENS D'INTERVENTION EN CAS D'ACCIDENT ET ORGANISATION DES SECOURS

### ARTICLE 7.7.1. DÉFINITION GÉNÉRALE DES MOYENS

L'établissement est doté de moyens adaptés aux risques à défendre et répartis en fonction de la localisation de ceux-ci conformément à l'analyse des risques définie dans le présent titre.

### ARTICLE 7.7.2. ENTRETIEN DES MOYENS D'INTERVENTION

Ces équipements sont maintenus en bon état, repérés et facilement accessibles. Ils sont vérifiés au minimum une fois par an par un organisme extérieur.

L'exploitant doit pouvoir justifier, auprès de l'inspection des installations classées, de l'exécution de ces dispositions. Il doit fixer les conditions de maintenance et les conditions d'essais périodiques de ces matériels.

Les dates, les modalités de ces contrôles et les observations constatées doivent être inscrites sur un registre tenu à la disposition des services de la protection civile, d'incendie et de secours et de l'inspection des installations classées.

### ARTICLE 7.7.3. MOYENS DE LUTTE

#### *Article 7.7.3.1. Extinction automatique d'incendie*

La protection autonome par sprinkler est complétée et dimensionnée en fonction de la nature du stockage et de l'activité réellement présente en exploitation et conforme aux règles de l'art.

Elle est entretenue, vérifiée régulièrement et maintenue en état permanent de fonctionnement.

Elle est utilisable en période de gel.

L'ensemble de l'installation respecte la totalité des prescriptions techniques incluses dans les règles NFPA ou tout autre référentiel équivalent, notamment en ce qui concerne sa conception, sa conformité et sa maintenance.

#### *Article 7.7.3.2. Extincteurs*

Des extincteurs sont répartis à l'intérieur de l'entrepôt, sur les aires extérieures et dans les lieux présentant des risques spécifiques, à proximité des dégagements, bien visibles et facilement accessibles.

Les agents d'extinction sont appropriés aux risques à combattre et compatibles avec les matières stockées. Ces extincteurs sont de type A et répartis à minimum à raison d'au moins un appareil pour 200 m<sup>2</sup> dans les cellules et dans les bureaux.

L'ensemble de l'installation des extincteurs mobiles respecte la totalité des prescriptions techniques incluses dans les règles R4 de l'APSAD et notamment en ce qui concerne sa conception sa conformité et sa maintenance.

Des extincteurs embarqués sont placés sur les chariots élévateurs à la disposition de leurs conducteurs.

#### *Article 7.7.3.3. Robinets d'incendie armés (RIA)*

Des robinets d'incendie armés sont répartis dans l'entrepôt en fonction de ses dimensions et situés autant que possible à proximité des issues. Ils sont disposés de telle sorte qu'un foyer puisse être attaqué simultanément par deux lances en directions opposées. Ils doivent être utilisables en période de gel.

L'implantation des hydrants est réalisée en accord avec le service prévision des Sapeurs-pompiers de Saint-Martin-de-Crau et doit tenir compte des racks de stockage, le jet de lance ne est pas pris en compte pour déterminer l'implantation.

L'ensemble de l'installation des robinets d'incendie armés respecte la totalité des prescriptions techniques incluses dans les règles R5 de l'APSAD notamment en ce qui concerne sa conception sa conformité et sa maintenance.

#### *Article 7.7.3.4. Ressources en eau*

- ♦ Afin de répondre aux besoins en eau estimés par les services de secours, à savoir un débit de 720 m<sup>3</sup>/h pendant 6 heures, l'établissement dispose des moyens suivants :
  - un réseau fixe d'eau incendie sectionnable tous les 2 poteaux pour que toute section affectée par une rupture, lors d'un sinistre par exemple, soit isolée ;
  - 30 poteaux d'incendie protégés contre le gel et alimentés par deux connections au réseau d'eau brute de la commune ;
  - ce réseau est constitué par des canalisations en fonte de diamètre 150 mm minimum pouvant fournir 120 m<sup>3</sup>/h chacun.
  - l'implantation des hydrants doit se situer en dehors du flux thermique de 8 kW/m<sup>2</sup> et respecter une distance de 100 m entre chaque hydrant.
  - L'implantation des hydrants au droit des murs coupe-feu est validée avant leur réalisation avec le service prévision des sapeurs-pompiers de Saint-Martin-de-Crau.
  - Les canalisations constituant le réseau d'incendie sont calculées pour obtenir les débits et pressions nécessaires en n'importe quel emplacement.

L'attestation délivrée par l'installateur des poteaux incendie est fournie avant la mise en exploitation des entrepôts. Elle fait état de la conformité à la norme NFS 62.200 précisant le débit nominal et les pressions (statiques et dynamiques) en simultanée.

- ♦ Pour le système d'extinction automatique d'incendie 2 réservoirs d'eau totalisant une capacité de 860 m<sup>3</sup> sont en place.

Le bon fonctionnement de tous ces systèmes est contrôlé annuellement.

L'exploitant doit être en mesure de fournir sur demande des services de secours les quantités d'émulseur nécessaires à l'extinction d'un feu des cellules classées sous les rubriques 2662 – 2663.

#### **Article 7.7.3.5. Détection incendie**

L'exploitant détermine le type de détecteur en fonction des produits stockés.

#### **ARTICLE 7.7.4. CONSIGNES DE SÉCURITÉ**

Sans préjudice des dispositions du code du travail, les modalités d'application des dispositions du présent arrêté sont établies, intégrées dans des procédures générales spécifiques et/ou dans les procédures et instructions de travail, tenues à jour et affichées dans les lieux fréquentés par le personnel.

Ces consignes indiquent notamment :

- l'interdiction d'apporter du feu sous une forme quelconque dans les parties de l'installation qui, en raison des caractéristiques qualitatives et quantitatives des matières mises en œuvre, stockées, utilisées ou produites, sont susceptibles d'être à l'origine d'un sinistre pouvant avoir des conséquences directes ou indirectes sur l'environnement, la sécurité publique ou le maintien en sécurité de l'installation,
- les procédures d'arrêt d'urgence et de mise en sécurité de l'installation (électricité, réseaux de fluides),
- les mesures à prendre en cas de fuite sur un récipient ou une canalisation contenant des substances dangereuses et notamment les conditions d'évacuation des déchets et eaux souillées en cas d'épandage accidentel,
- les moyens d'extinction à utiliser en cas d'incendie,
- la procédure d'alerte avec les numéros de téléphone du responsable d'intervention de l'établissement, des services d'incendie et de secours, etc.
- la procédure permettant, en cas de lutte contre un incendie, d'isoler le site afin de prévenir tout transfert de pollution vers le milieu récepteur.

Des consignes de sécurité ainsi qu'un plan d'évacuation en cas d'incendie est affiché de façon lisible sur les lieux de passages fréquents et à proximité des issues de secours.

#### **ARTICLE 7.7.5. PLAN D'OPERATION INTERNE**

Avant la mise en service de l'entrepôt, l'exploitant établit un Plan d'Opération Interne (P.O.I.) sur la base des risques et moyens d'intervention nécessaires analysés pour un certain nombre de scénarii dans l'étude de dangers.

Ce POI est validé par les services d'incendie et de secours et transmis au plus tard six mois après la mise en service du bâtiment. Il est adressé aux services d'incendie et de secours et à l'inspection des installations classées.

En cas d'accident, l'exploitant assure la direction du P.O.I. jusqu'à l'arrivée des sapeurs pompiers. Il met en œuvre les moyens en personnels et matériels susceptibles de permettre le déclenchement sans retard du P.O.I. En cas d'accident, l'exploitant assure à l'intérieur des installations la direction des secours. Il prend en outre à l'extérieur de son établissement les mesures urgentes de protection des populations et de l'environnement prévues au P.O.I.

Le P.O.I. est homogène avec la nature et les enveloppes des différents phénomènes de dangers envisagés dans l'étude de dangers. Un exemplaire du POI est disponible en permanence sur l'emplacement prévu pour y installer le poste de commandement.

L'exploitant doit élaborer et mettre en œuvre une procédure écrite et mettre en place les moyens humains et matériels pour garantir la recherche systématique d'améliorations des dispositions du P.O.I. ; Cela inclut notamment :

- l'organisation de tests périodiques (au moins annuels) du dispositif et des moyens d'intervention,
- la formation du personnel intervenant,
- l'analyse des enseignements à tirer de ces exercices et formations,
- l'analyse des accidents qui surviendraient sur d'autres sites,
- la prise en compte des résultats de l'actualisation de l'étude de dangers (suite à une modification notable dans l'établissement ou dans le voisinage),
- la revue périodique et systématique de la validité du contenu du P.O.I. qui peut être coordonnée avec les actions citées ci-dessus,
- la mise à jour systématique du P.O.I. en fonction de l'usure de son contenu ou des améliorations décidées.

Le comité d'hygiène, de sécurité et des conditions de travail (CHSCT) s'il existe, ou à défaut l'instance représentative du personnel, est consulté par l'industriel sur la teneur du P.O.I. ; l'avis du comité est transmis au Préfet.

Le Préfet peut demander la modification des dispositions envisagées par l'exploitant dans le projet du P.O.I. qui doit lui être transmis préalablement à sa diffusion définitive, pour examen par l'inspection des installations classées et par le service départemental d'incendie et de secours.

Le P.O.I. est remis à jour tous les 2 ans, ainsi qu'à chaque modification notable et en particulier avant la mise en service de toute nouvelle installation ayant modifié les risques existants.

Les modifications notables successives du P.O.I. doivent être soumises à la même procédure d'examen préalable à leur diffusion.

Les exercices périodiques sont réalisés en liaison avec les sapeurs pompiers pour tester le P.O.I. à minima une fois par an. L'inspection des installations classées, le service d'incendie et de secours et le CHSCT ou le représentant du personnel, sont informés de la date retenue pour ces exercices. Le compte rendu accompagné si nécessaire d'un plan d'actions est tenu à disposition de l'inspection des installations classées.

#### **ARTICLE 7.7.6. CONSIGNES GÉNÉRALES D'INTERVENTION**

Des consignes écrites sont établies pour la mise en œuvre des moyens d'intervention, d'évacuation du personnel et d'appel des secours extérieurs auxquels l'exploitant a communiqué un exemplaire. Le personnel est entraîné à l'application de ces consignes.

##### **Article 7.7.6.1. Bassin de confinement**

- ♦ Les eaux d'extinction d'incendie sont collectées dans un volume formé par les quais de chacun des bâtiments selon les modalités suivantes :
  - Bâtiment SMC6 (côté Ouest) : volume de rétention potentiel de 2 000 m<sup>3</sup>,
  - Bâtiment SMC7 (côté Est) : volume de rétention potentiel de 2 000 m<sup>3</sup>,
  - Entre les bâtiments SMC6 et SMC7 : volume de rétention potentiel de 4 200 m<sup>3</sup>.
- ♦ Le réseau de collecte des eaux pluviales est alors by-passé grâce à une vanne motorisée asservie au déclenchement de la détection incendie pour éviter la pollution des bassins d'infiltration et donc du milieu naturel.

#### **ARTICLE 7.7.7. STOCKAGE EN RECIPIENTS MOBILES DE LIQUIDES INFLAMMABLES**

L'arrêté du 16 juillet 2012 relatif aux stockages en récipients mobiles de liquides inflammables exploités au sein d'une installation soumise à autorisation au titre de la rubrique 1432 de la nomenclature des installations classées pour la protection de l'environnement et présents dans un entrepôt couvert soumis au régime de l'enregistrement ou de l'autorisation au titre de la rubrique 1510 de cette même nomenclature doit être respecté.

Nonobstant les dispositions de l'arrêté ministériel du 22 décembre 2008 relatif aux prescriptions applicables aux installations soumises à déclaration contrôlée sous la rubrique 1432, l'exploitant respecte les dispositions minimales suivantes :

- Le site dispose en permanence de deux accès au moins positionnés de telle sorte qu'ils soient toujours accessibles pour permettre l'intervention des services publics d'incendie et de secours, sauf en cas d'impossibilité justifiée, en particulier sur la base des conditions de vent et de la potentielle exposition aux fumées d'incendie du personnel d'intervention et sous réserve de l'accord préalable des services publics d'incendie et de secours.
- Chaque cellule de liquides inflammables a au moins une façade accessible depuis la voie « engins » par une voie « échelle ». Cette voie « échelle » respecte les caractéristiques suivantes :
  - la largeur utile est au minimum de 4 mètres et la pente est au maximum de 10 % ;
  - dans les virages de rayon intérieur inférieur à 50 mètres, un rayon intérieur R minimal de 13 mètres est maintenu et une surlargeur de  $S = 15/R$  mètres est ajoutée ;
  - aucun obstacle aérien ne gêne la manœuvre de ces échelles à la verticale de l'ensemble de la voie ;
  - la voie résiste à la force portante calculée pour un véhicule de 320 kN avec un maximum de 130 kN par essieu, ceux-ci étant distants de 3,6 mètres au minimum, et présente une résistance minimale au poinçonnement de 88 N/cm<sup>2</sup>.
- Depuis cette voie « échelle », une échelle aérienne peut être mise en station sur une aire spécifique pour accéder à au moins toute la hauteur du bâtiment et défendre chaque mur séparatif coupe-feu débouchant au droit d'une façade du bâtiment. L'aire de stationnement associée à une cellule de liquides inflammables respecte les caractéristiques suivantes :
  - la largeur utile est au minimum de 4 mètres, la longueur est au minimum de 15 mètres et la pente est au maximum de 10 % ;
  - l'aire est implantée hors des zones d'effet thermique d'intensité supérieure à 3 kW/m<sup>2</sup> identifiées dans l'étude de dangers pour l'incendie de la cellule ;
  - pour un stationnement parallèle au bâtiment, la distance par rapport à la façade est comprise entre 1 et 8 mètres ;
  - pour un stationnement perpendiculaire au bâtiment, la distance par rapport à la façade est inférieure à 1 mètre.

## TITRE 8 - SURVEILLANCE DES ÉMISSIONS ET DE LEURS EFFETS

### CHAPITRE 8.1 PROGRAMME D'AUTOSURVEILLANCE

#### ARTICLE 8.1.1. PRINCIPE ET OBJECTIFS DU PROGRAMME D'AUTOSURVEILLANCE

Afin de maîtriser les émissions de ses installations et de suivre leurs effets sur l'environnement, l'exploitant définit et met en œuvre sous sa responsabilité un programme de surveillance de ses émissions et de leurs effets dit programme d'autosurveillance. L'exploitant adapte et actualise la nature et la fréquence de cette surveillance pour tenir compte des évolutions de ses installations, de leurs performances par rapport aux obligations réglementaires, et de leurs effets sur l'environnement. L'exploitant décrit dans un document tenu à la disposition de l'inspection des installations classées les modalités de mesures et de mise en œuvre de son programme de surveillance, y compris les modalités de transmission à l'inspection des installations classées.

Les articles suivants définissent le contenu minimum de ce programme en terme de nature de mesure, de paramètres et de fréquence pour les différentes émissions et pour la surveillance des effets sur l'environnement, ainsi que de fréquence de transmission des données d'autosurveillance.

#### ARTICLE 8.1.2. CONTRÔLES ET ANALYSES, CONTRÔLES INOPINÉS

Indépendamment des contrôles explicitement prévus dans le présent arrêté, l'inspection des installations classées peut demander à tout moment la réalisation, inopinée ou non, par un organisme tiers choisi par elle même, de prélèvements et analyses d'effluents liquides ou gazeux, de déchets ou de sols ainsi que l'exécution de mesures vibratoires, olfactives ou de niveaux sonores. Elle peut également demander le contrôle de l'impact sur le milieu récepteur de l'activité de l'entreprise. Les frais occasionnés par ces contrôles, inopinés ou non, sont à la charge de l'exploitant.

### CHAPITRE 8.2 MODALITÉS D'EXERCICE ET CONTENU DE L'AUTOSURVEILLANCE

#### ARTICLE 8.2.1. AUTOSURVEILLANCE DES ÉMISSIONS ATMOSPHÉRIQUES

##### *Article 8.2.1.1. Autosurveillance par la mesure des émissions canalisées ou diffuses*

Les mesures portent sur les rejets des chaudières visée à l'article 3.2.2.

L'exploitant doit faire effectuer au moins tous les trois ans, par un organisme agréé par l'administration, une mesure du débit rejeté et des teneurs en oxygène et oxydes d'azote dans les gaz rejetés à l'atmosphère selon les méthodes normalisées en vigueur. A défaut de méthode spécifique normalisée et lorsque les composés sont sous forme particulaire ou vésiculaire, les conditions d'échantillonnage isocinétique décrite dans la norme NFX 44-052 doivent être respectées.

Le premier contrôle est effectué six mois au plus tard après la mise en service de l'installation.

Les mesures sont effectuées sur une durée minimale d'une demi-heure, dans des conditions représentatives du fonctionnement de l'installation.

#### ARTICLE 8.2.2. AUTOSURVEILLANCE DES EAUX RÉSIDUAIRES

##### *Article 8.2.2.1. Fréquences, et modalités de l'autosurveillance de la qualité des rejets*

Les dispositions minimum suivantes sont mises en œuvre :

| Paramètres                               | Autosurveillance assurée par l'exploitant sur:<br><i>Eaux pluviales issues des voiries (rejet n° 2)</i> |                          |
|--|---|--------------------------|
|  | Type de suivi   | Périodicité de la mesure |
| MES, DCO, DBO5, Pb, hydrocarbures totaux | Réalisation d'un échantillon moyen non décanté prélevé sur une durée de 2 heures                        | Une fois par an          |

#### ARTICLE 8.2.3. AUTOSURVEILLANCE DES NIVEAUX SONORES

##### *Article 8.2.3.1. Mesures périodiques*

Une mesure de la situation acoustique est effectuée dans un délai de six mois à compter de la date de mise en service des installations puis tous les 3 ans, par un organisme ou une personne qualifié dont le choix est communiqué préalablement à l'inspection des installations classées. Ce contrôle est effectué par référence au plan annexé au présent arrêté, indépendamment des contrôles ultérieurs que l'inspection des installations classées peut demander.

## CHAPITRE 8.3 SUIVI, INTERPRÉTATION ET DIFFUSION DES RÉSULTATS

### ARTICLE 8.3.1. ACTIONS CORRECTIVES

L'exploitant suit les résultats des mesures qu'il réalise en application de son programme d'autosurveillance, les analyses et les interprète. Il prend le cas échéant les actions correctives appropriées lorsque des résultats font présager des risques ou inconvénients pour l'environnement ou d'écart par rapport au respect des valeurs réglementaires relatives aux émissions de ses installations ou de leurs effets sur l'environnement.

En particulier, lorsque la surveillance environnementale sur les eaux souterraines ou les sols fait apparaître une dérive par rapport à l'état initial de l'environnement, soit réalisé en application de l'article R 512-8 II 1° du code de l'environnement, soit reconstitué aux fins d'interprétation des résultats de surveillance, l'exploitant met en œuvre les actions de réduction complémentaires des émissions appropriées et met en œuvre, le cas échéant, un plan de gestion visant à rétablir la compatibilité entre les milieux impactés et leurs usages.

## TITRE 9 – RECAPITULATIF DES ECHÉANCES

Dans le cadre de la mise en service, nonobstant les dispositions de l'article 2.6 l'exploitant transmet les documents ci-après :

| Document   | Référence dans l'arrêté préfectoral | Destinataire     | Echéance   |
|--|-------------------------------------|------------------|--|
| Attestation de conformité de la construction                       | Article 27 (AM) 05.08.2002)         | PREFET + IIC     | Avant la mise en service de chaque entrepôt  |
| Audit de récolement de l'arrêté préfectoral                        | Article 27 (AM) 05.08.2002)         | PREFET + IIC     | Délai maximum de 6 mois après la mise en service   |
| Attestation de conformité et de débit du réseau incendie           | Article 7.7.3                       | PREFET + IIC     | Avant la mise en service   |
| Copie du P.O.I.  | Article 7.7.5                       | IIC, SDIS        | Avant la mise en service<br>Puis tous les 2 ans  |
| Compte rendu d'exercice d'évacuation et tests périodiques du P.O.I | Article 7.7.5                       | IIC, CHSCT, SDIS | Un mois après la mise en service de l'entrepôt et ensuite périodiquement avec un minimum de une fois par an. |
| Etude technique + Cahier des charges                               | Article 7.3.4                       | IIC              | A la mise en service   |
| Mesures bruit  | Article 7.2                         | IIC              | 6 mois après la mise en service de chaque phase, puis tous les 3 ans   |

IIC : Inspection des Installations classées

## TITRE 10 – DIVERS

### ARTICLE 10.1. ARRETES COMPLEMENTAIRES

Des arrêtés complémentaires pourront fixer toutes les prescriptions additionnelles que la protection des intérêts mentionnés à l'article L.511-1 - Livre V - Titre 1<sup>er</sup> du Code de l'Environnement rend nécessaire ou atténuer celles des prescriptions primitives dont le maintien ne sera plus justifié.

### ARTICLE 10.2. SURVEILLANCE DE L'INSTALLATION

Une copie du présent arrêté devra être tenue au siège de l'exploitation à la disposition des autorités chargées d'en contrôler l'exécution.

Un extrait du présent arrêté restera affiché en permanence de façon visible dans l'établissement.

L'installation sera soumise à la surveillance de la Police, des Services d'Incendie et de Secours, de l'Inspection des Installations Classées, et de l'Inspection du Travail.

### ARTICLE 10.3. SANCTIONS

En cas d'infraction à l'une des dispositions qui précèdent, il pourra être fait application des sanctions administratives prévues par les articles L.514-1 et L.514-2 du Code de l'Environnement, relative aux Installations

Classées pour la Protection de l'Environnement, sans préjudice des condamnations qui pourraient être prononcées par les tribunaux compétents.

**ARTICLE 10.4.**

La présente autorisation ne dispense pas l'exploitant de demander toutes les autorisations administratives prévues par les textes autres que le Code de l'Environnement.

**ARTICLE 11**

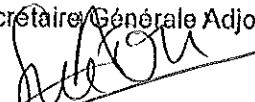
- Le Secrétaire Général de la Préfecture des Bouches-du-Rhône,
- Le Sous-Préfet d'Arles,
- Le Maire de Saint-Martin-de-Crau,
- Le Maire d'Arles,
- Le Directeur du Cabinet,
- Le Directeur Régional de l'Environnement, de l'Aménagement et du Logement,
- Le Directeur Régional des Entreprises, de la concurrence, de la consommation, du Travail et de l'Emploi,
- Le Directeur de l'Agence Régionale de Santé,
- Le Directeur Départemental de la Protection des Populations,
- Le Directeur Départemental des Territoires et de la Mer,
- Le Directeur Régional des Affaires Culturelles,
- Le Directeur de l'Institut National de l'Origine et de la Qualité,
- Le Directeur Départemental des Services Incendies et de Secours,

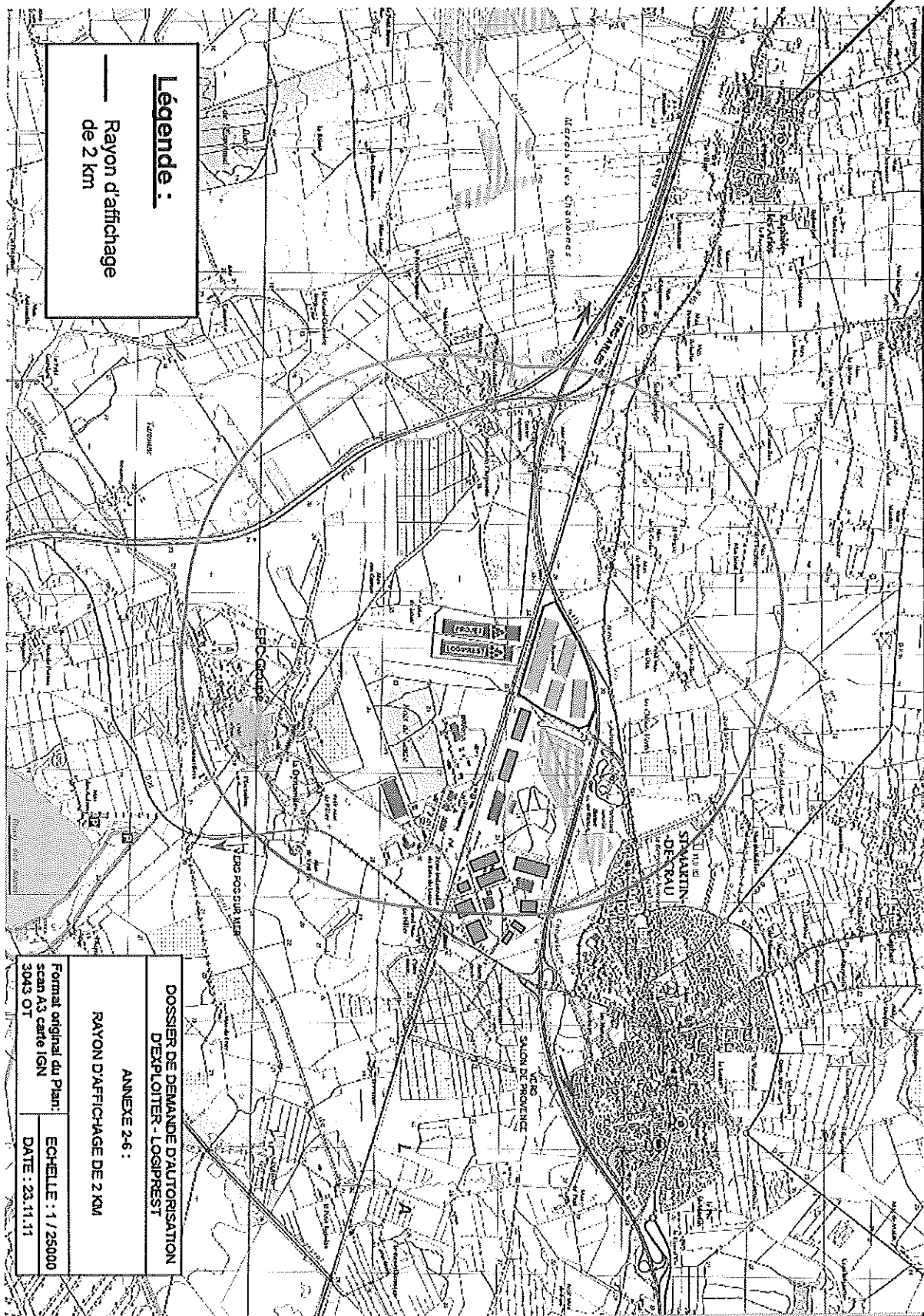
et toutes les autorités de Police et de Gendarmerie,

sont chargés, chacun en ce qui le concerne, de l'exécution du présent arrêté dont un extrait sera affiché et un avis publié, conformément aux dispositions de l'article R.512.39 du Code de l'Environnement.

Marseille le, 25 JAN. 2013

Pour le Préfet  
la Secrétaire Générale Adjointe

  
Raphaëlle SIMEONI

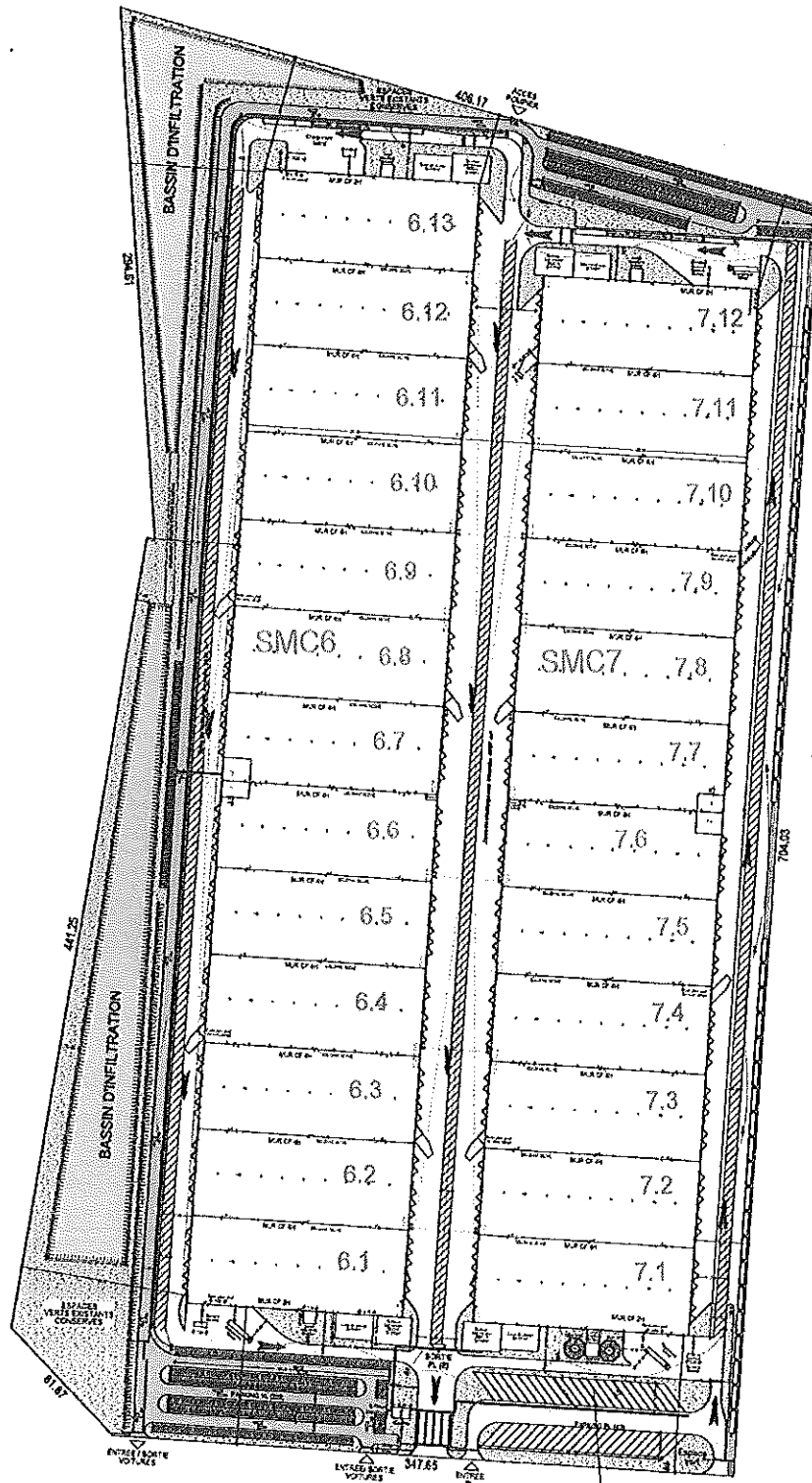


Vu pour être annexé  
 à l'arrêté n° 256-2012 A  
 du 25 janvier 2013

**POUR LE PREFET**  
 Le chef de Bureau,

Gilles BERTOTHY





- CIRCULATION VOLUMES
- CALCULON-POUR-LE-LOGICIEL
- ESPACES
- BOIS DE CIRCULATION-POUR-LE-LOGICIEL
- BOIS DE CIRCULATION VOLUMES
- POTEAU/COLONNE
- STOCKAGE L'EAU-ROUGE
- COLONNES BOIS - UNITE 40x40x100
- COLONNES DE PART ET D'AUTRE DES MURS
- POUTRE/BEAU ET VARENGUE
- RESOLU PROGRAMME DE FORME
- 1/1000-00/00

|  |  |
|--|--|
| <b>SMC 6-7</b><br><b>ST MARTIN DE CRAU</b><br>Lieu-dit Mas de Lézard<br>PLATE-FORME LOGISTIQUE                 |  |
| <br>LOGICIEL ET LICENCE<br>SAINT MARTIN DE CRAU<br>33131   |  |
| CUNAL ARCHITECTURE<br>11, CHARRAS Achères D100<br>45400 CHAMPIGNY-ARLES<br>Tél: 0237 629144 - Fax: 0237 629146 |  |
| <b>PERMIS DE CONSTRUIRE</b>  |  |
| Plan d'ensemble  |  |
| DATE: 2012<br>PLAN: 001  |  |
| SURFACE:      M <sup>2</sup> VUE:  |  |